


Halbjahresergebnisse 2022

28. Juli 2022

Dr. Dominik von Achten – Vorstandsvorsitzender
René Aldach – Finanzvorstand

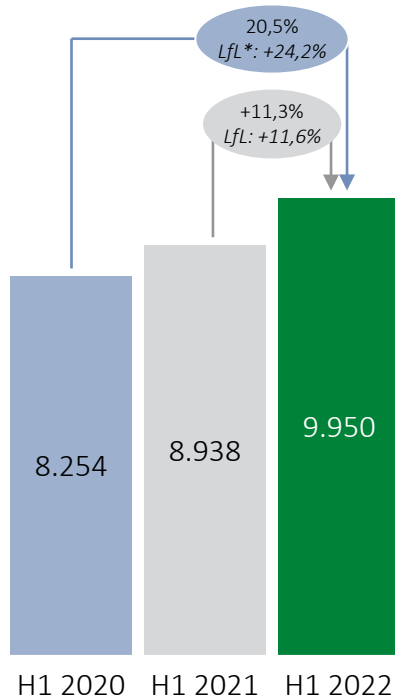


- Preiserhöhungen tragen zum Umsatzwachstum bei und stabilisieren Ergebnis:
Umsatz +10%; Ergebnis -6%*
- Starker Kostenanstieg bei Energie und Rohstoffen durch Preisanpassungen nahezu ausgeglichen, insbesondere im Juni
- Reduktion der spezifischen CO₂-Emissionen um rund 2,5% im ersten Halbjahr
- Ausblick: starkes Umsatzwachstum bestätigt; leichter Rückgang des Ergebnisses erwartet *

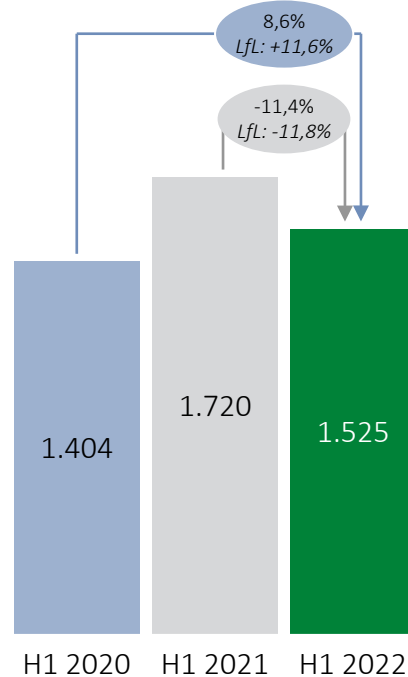


H1: Preisanpassungen gleichen Kosteninflation weitgehend aus

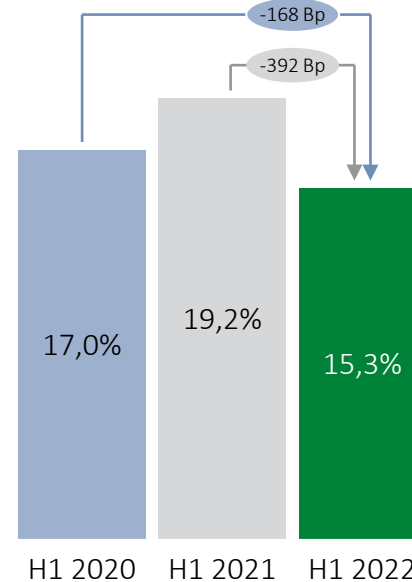
Umsatz in Mio €



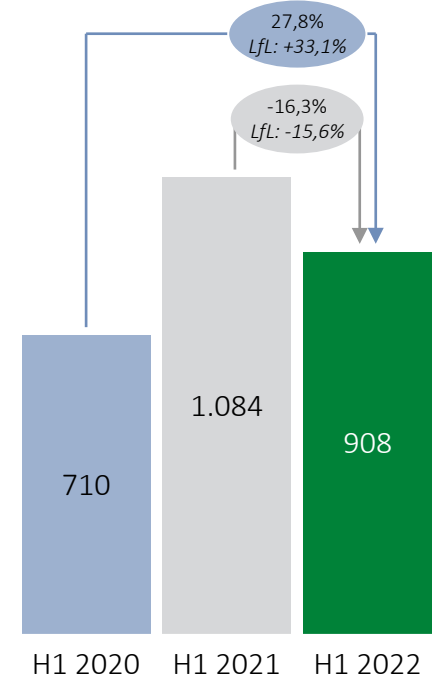
Ergebnis des laufenden Geschäftsbetriebs vor Abschreibungen (RCOBD) in Mio €



RCOBD-Marge

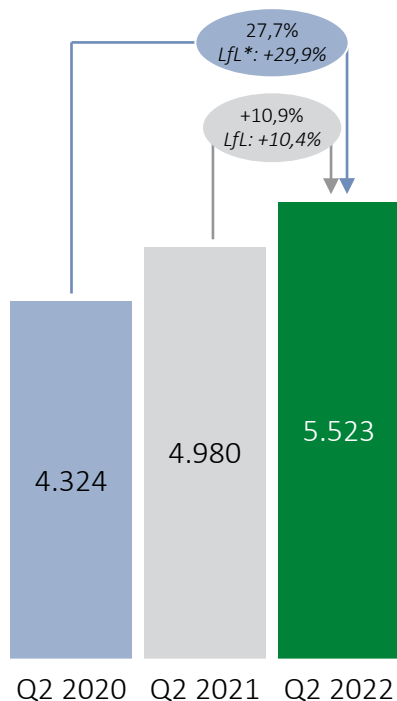


Ergebnis des laufenden Geschäftsbetriebs (RCO) in Mio €

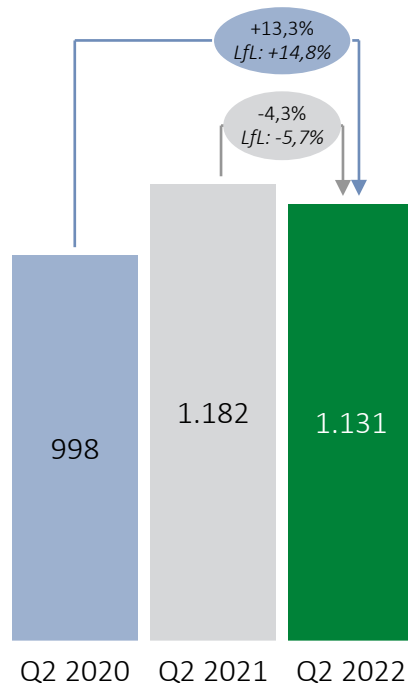


Q2: Gutes Ergebnis bei sehr starker Vergleichsbasis

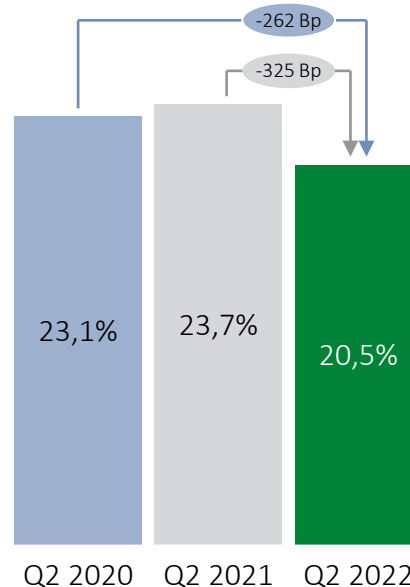
Umsatz in Mio €



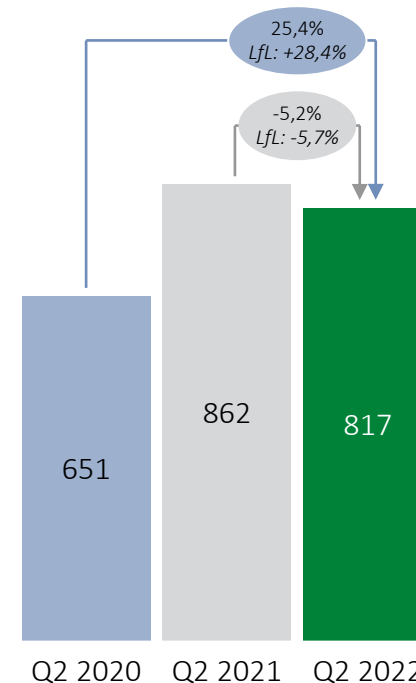
Ergebnis des laufenden Geschäftsbetriebs vor Abschreibungen (RCOBD) in Mio €



RCOBD-Marge

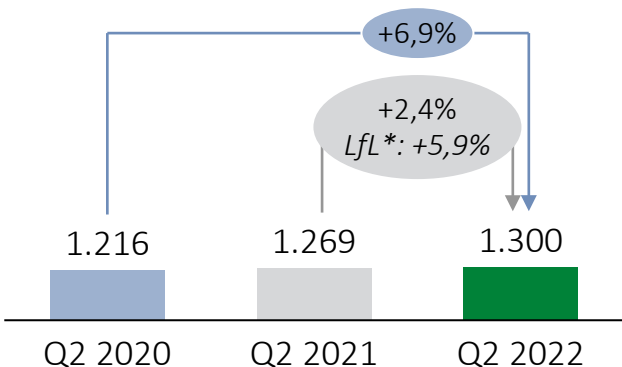


Ergebnis des laufenden Geschäftsbetriebs (RCO) in Mio €

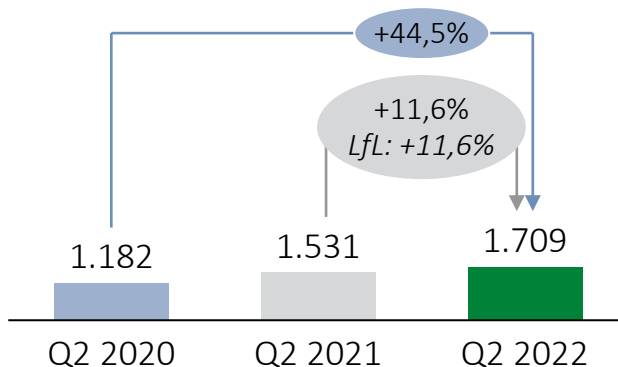


Umsätze steigen in allen Regionen

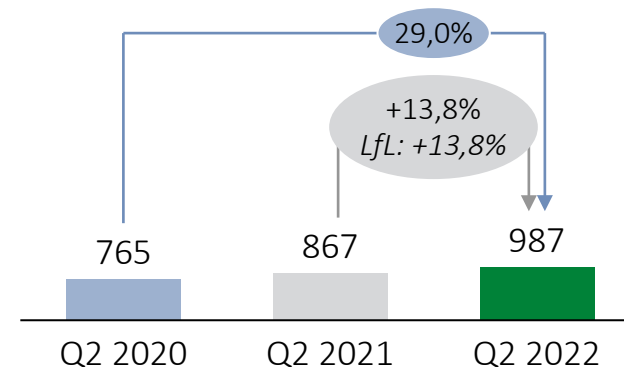
Nordamerika



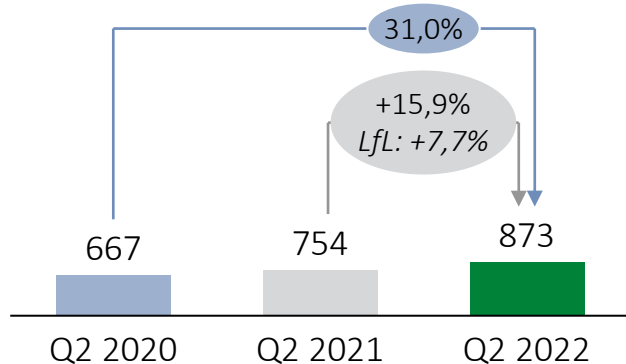
West- und Südeuropa



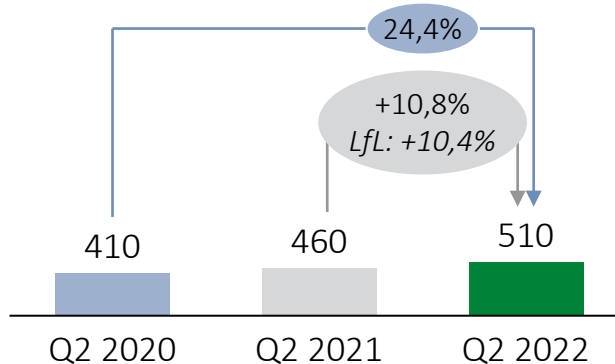
Nord- und Osteuropa-Zentralasien



Asien-Pazifik



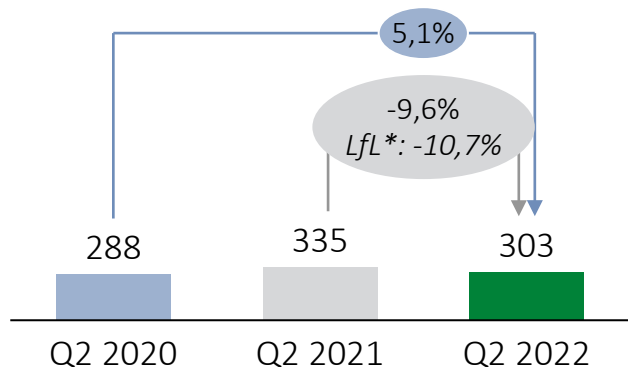
Afrika-Östlicher Mittelmeerraum



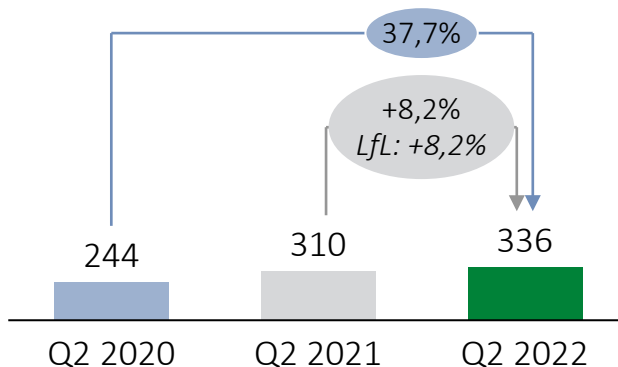
'22 vs. '20
'22 vs. '21

RCOBD wächst deutlich in West- und Südeuropa

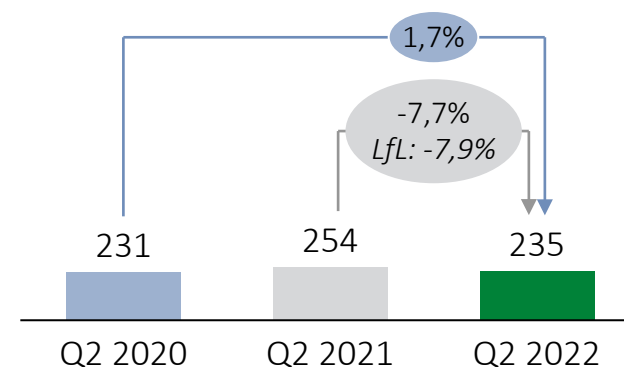
Nordamerika



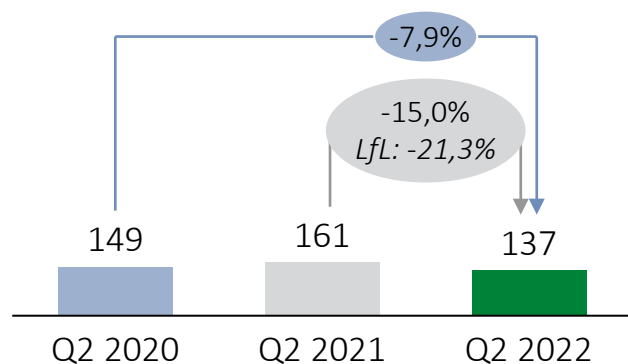
West- und Südeuropa



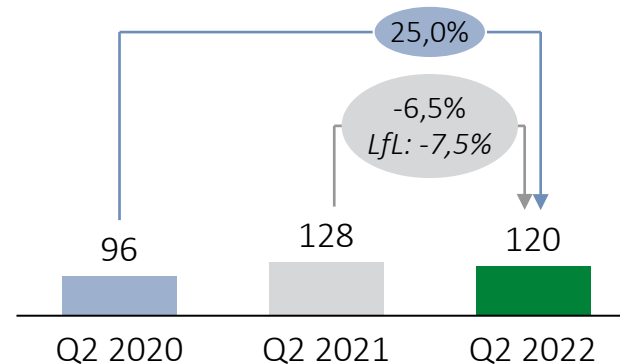
Nord- und Osteuropa-Zentralasien



Asien-Pazifik



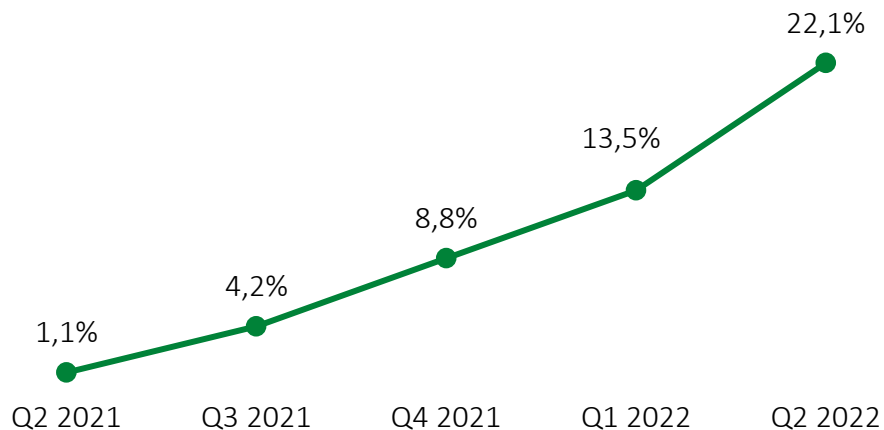
Afrika-Östlicher Mittelmeerraum



'22 vs. '20
'22 vs. '21

Commercial Excellence Programm nimmt deutlich an Fahrt auf

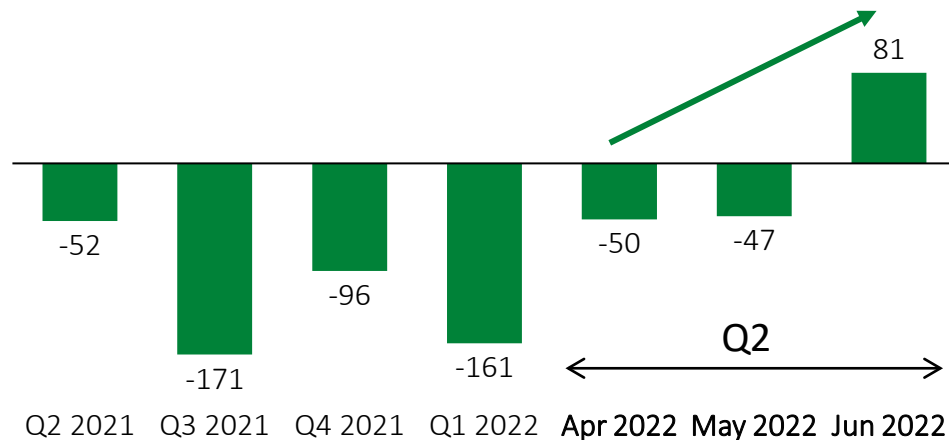
Zementpreisentwicklung im Vergleich zum Vorjahr



Angepasstes Ziel: ~2 Mrd € *

799 Mio € bereits erreicht *

Preise versus Kosten



**Erfolgreich umgesetzte Preiserhöhungen kompensieren
Kosteninflation.**

Preise vs. Kosten im Juni deutlich positiv.

Verbesserung bei fast allen Finanzkennzahlen



Umsatz

10,0 Mrd €
+12% LfL*

Preiserhöhungen tragen zum Umsatzwachstum bei



RCOBD**

1,5 Mrd €
-12% LfL

Hohe Kosteninflation belastet H1-Ergebnis bei



Ergebnis je Aktie (bereinigt)

3,10 EUR
+3%

Ergebnis je Aktie steigt trotz Rückgang des operativen Ergebnisses



Abbau Nettoverschuldung

-662 Mio €
vs. Juni 2021
(1,85x)

Nettoverschuldung und Verschuldungsgrad komfortabel



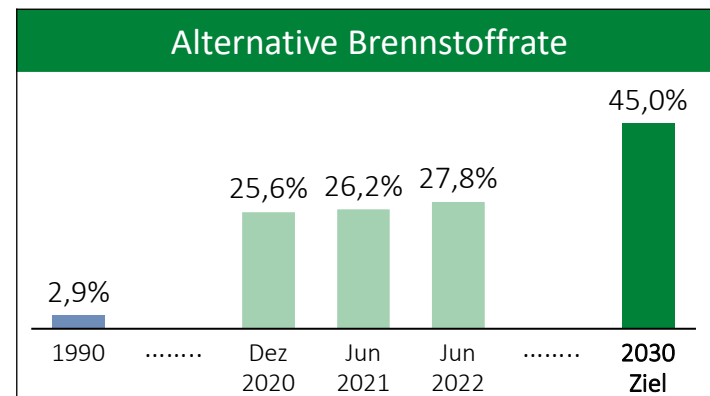
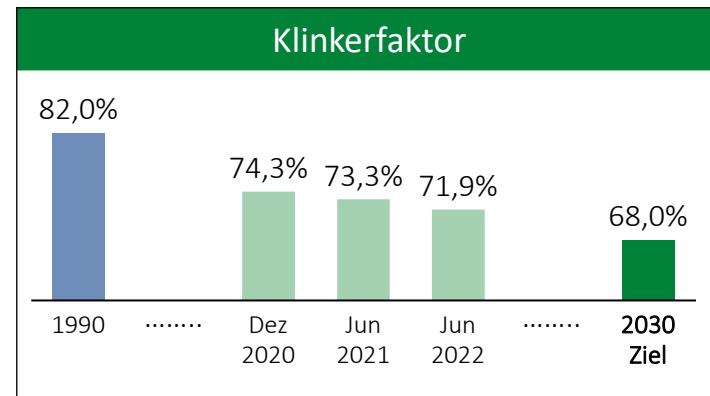
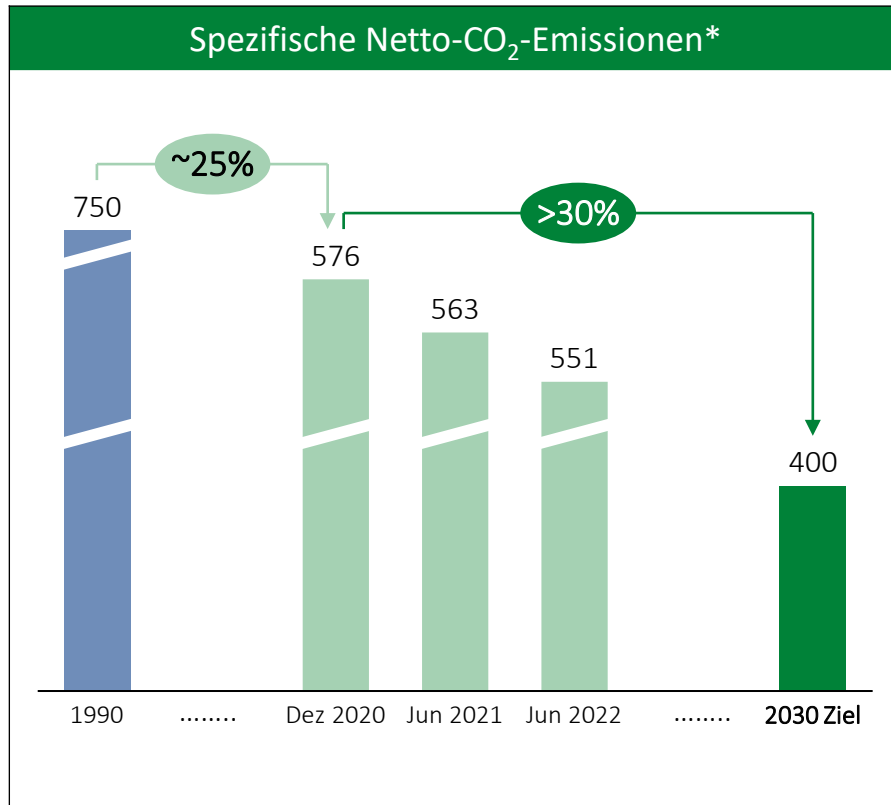
Aktionärsrendite

1,3 Mrd €

Aktionärsrendite auf Rekordhöhe in den letzten 12 Monaten

* LfL = auf vergleichbarer Basis; **RCOBD = Ergebnis des laufenden Geschäftsbetriebs vor Abschreibungen

Auf gutem Weg die ambitionierten CO₂-Reduktionsziele zu erreichen



* kg CO₂/t zementartigem Material; Halbjahreszahlen nicht geprüft.

Ausblick 2022



Starkes Umsatzwachstum, leichter Rückgang des Ergebnisses des laufenden Geschäftsbetriebs vor und nach Abschreibungen (jeweils auf vergleichbarer Basis)



Nettoinvestitionen <1,2 Mrd €




ROIC bei rund 9%



Dynamischer Verschuldungsgrad zwischen 1,5x und 2,0x

- Preiserhöhungen tragen zum Umsatzwachstum bei und stabilisieren Ergebnis:
Umsatz +10%; Ergebnis -6%*
- Starker Kostenanstieg bei Energie und Rohstoffen durch Preisanpassungen nahezu ausgeglichen, insbesondere im Juni
- Reduktion der spezifischen CO₂-Emissionen um rund 2,5% im ersten Halbjahr
- Ausblick: starkes Umsatzwachstum bestätigt; leichter Rückgang des Ergebnisses erwartet *



Haftungsausschluss

Sofern nicht anders angegeben, wurden die hier bereitgestellten Finanzinformationen gemäß den International Financial Reporting Standards (IFRS) erstellt.

Diese Präsentation enthält zukunftsgerichtete Aussagen und Informationen. Zukunftsgerichtete Aussagen und Informationen sind Aussagen, die keine Tatsachen der Vergangenheit sind und sich auf zukünftige, nicht vergangene Ereignisse beziehen. Sie enthalten Aussagen über unsere Überzeugungen und Erwartungen und die ihnen zugrunde liegenden Annahmen. Diese Aussagen und Informationen basieren auf Plänen, Schätzungen und Prognosen, wie sie derzeit dem Management von HeidelbergCement zur Verfügung stehen. Zukunftsgerichtete Aussagen und Informationen gelten daher nur zum Zeitpunkt ihrer Veröffentlichung und wir verpflichten uns nicht dazu, sie angesichts neuer Informationen oder zukünftiger Ereignisse öffentlich zu aktualisieren. Zukunftsgerichtete Aussagen und Informationen unterliegen naturgemäß bestimmten Risiken und Unsicherheiten. Eine Vielzahl von Faktoren, von denen viele außerhalb des Einflussbereichs von HeidelbergCement liegen, können dazu führen, dass die tatsächlichen Ergebnisse erheblich von denen abweichen, die durch solche zukunftsgerichteten Aussagen oder Informationen beschrieben oder impliziert werden.

Für HeidelbergCement ergeben sich u.a. besondere Unsicherheiten aus: Veränderungen der allgemeinen Wirtschafts- und Geschäftslage in Deutschland, Europa, den USA und anderen Gebieten, in denen wir einen wesentlichen Teil unserer Umsätze erwirtschaften und in denen wir einen erheblichen Teil unserer Vermögenswerte halten; der Möglichkeit, dass die Preise aufgrund anhaltend widriger Marktbedingungen stärker sinken als derzeit vom Management von HeidelbergCement erwartet; Entwicklungen an den Finanzmärkten, einschließlich Zins- und Wechselkurschwankungen, Rohstoffpreisen und Aktienkursen, Kreditrisikozuschlägen (credit spreads) und finanziellen Vermögenswerten im Allgemeinen; anhaltender Volatilität und einer weiteren ungünstigen Entwicklung der Kapitalmärkte; einer Verschlechterung der Bedingungen im Kreditgeschäft und insbesondere zusätzlichen Unsicherheiten aufgrund von Subprime-,

Finanzmarkt- und Liquiditätskrisen; dem Ergebnis laufender Ermittlungen und Gerichtsverfahren sowie Maßnahmen, die sich aus den Ergebnissen dieser Ermittlungen ergeben; Ereignisse höherer Gewalt, einschließlich Naturkatastrophen, Pandemien, Terrorakte, politische Unruhen, bewaffnete Konflikte, Arbeitsunfälle und deren Auswirkungen auf unsere Verkaufs-, Einkaufs-, Produktions- oder Dienstleistungstätigkeiten; sowie verschiedenen anderen Faktoren.

Ausführlichere Informationen zu bestimmten Risikofaktoren, die HeidelbergCement beeinflussen, finden Sie in dieser Präsentation und in den Finanzberichten von HeidelbergCement, die auf der HeidelbergCement-Website unter www.heidelbergcement.com verfügbar sind. Sollte eines oder mehrere dieser Risiken oder Ungewissheiten eintreten oder sollten sich die zugrunde liegenden Annahmen als falsch erweisen, können die tatsächlichen Ergebnisse erheblich von denjenigen Ergebnissen abweichen, die in der zukunftsgerichteten Aussage oder Information als erwartet, antizipiert, beabsichtigt, geplant, angenommen, angestrebt, geschätzt oder projiziert worden sind.

Neben den nach IFRS erstellten Konzernzahlen veröffentlicht HeidelbergCement auch alternative Leistungskennzahlen, darunter unter anderem das Ergebnis des laufenden Geschäftsbetriebs vor Abschreibungen (engl. result from current operations before depreciation and amortisation = RCOBD), die RCOBD-Marge, das Ergebnis des laufenden Geschäftsbetriebs (RCO), das bereinigte Ergebnis je Aktie, den freien Cashflow und die Nettoverschuldung. Diese alternativen Leistungskennzahlen ergänzen die nach IFRS erstellten Informationen, ersetzen diese jedoch nicht. Alternative Leistungskennzahlen unterliegen weder IFRS noch anderen allgemein anerkannten Rechnungslegungsgrundsätzen. Andere Unternehmen können diese Begriffe unterschiedlich definieren.

Kontakt und Finanzkalender

Datum	Finanzzahlen
3. November 2022	Quartalsmitteilung Januar bis September 2022

Kontakt

Christoph Beumelburg

Director Group Communication & Investor Relations

Telefon: +49 (0) 6221 481 13249

christoph.beumelburg@heidelbergcement.com

Esther Fürstenau

Head of Communication

Telefon: +49 (0) 6221 481 41253

esther.fuerstenau@heidelbergcement.com